



DİŐ HEKİMLİĐİ FAKÜLTESİ
TEHLİKELİ ATIKLAR ENVANTERİ FORMU




Doküman Kodu:MC.FR.02

Yayın Tarihi:08/03/2017

Revizyon No:1

Revizyon Tarihi:30/05/2023





Sayfa No:/Sayfa Sayısı:1/7

No	Atığın Adı	Kullanıldığı Yer ve Kaynağı	Kullanıcılar İçin Kişisel Koruyucu Ekipman	Temas Halinde Yapılacak İlk Yardımlar	Saklama Koşulları	Depolandığı Yer	Bertaraf Şekli ve uyarılar	Olması Gereken Etiket
1	Organik çözücüler yada diğer tehlikeli maddeler içeren atık boya ve vernikler	Teknik servis	Çalışırken uygun koruyucu giysi,koruyucu eldiven,koruyucu gözlük ve maske kullanınız.Sadece iyi havalandırılan yerlerde kullanınız.	Gözle teması halinde derhal bol su ile gözünüzü yıkayınız ve doktora başvurunuz.Elle teması halinde bol suyla yıkayınız.	Kapalı ambalajlarda, kuru temiz, direk güneş ışığına maruz kalmayacak şekilde serin ortamlarda muhafaza edilmelidir.Tutuşturucu kaynaklardan uzak tutunuz.Depolama üst üste 3 kattan fazla olmamalıdır.	Teknik serviste vernik ambalaj atığı Plastik bir bidon veya kapta biriktirilir.	Vernik ambalaj atığı nötralizasyon işlemine tabi tutulamaz.Anlaşmalı firmaya teslim edilir.	
2	Tehlikeli Madde İçeren Kartuş ve Tonerler	Tüm Birimler	-	-	Kapalı ambalajlarda, kuru temiz, direk güneş ışığına maruz kalmayacak şekilde serin ortamlarda muhafaza edilmelidir.	Tonerler artık dolum yapılamayacak hale geldiğinde fakültemiz teknik birime teslim edilir.	Anlaşmalı olduğumuz firmaya teslimi sağlanır.	
3	Yağ katran ve diğer tehlikeli maddeler içeren kablolar	Teknik servis	-	-	Teknik Serviste ateş ve ısı kaynağından uzakta atıklar depolanmalıdır.Kabloların içerdiği maddeler yangın durumunda havaya karışarak tehlikeli hale gelebilir.Yangınla ilgili önlemler alınmalıdır.	Teknik servis	Anlaşmalı olduğumuz firmaya teslimi sağlanır.	



TEHLİKELİ ATIKLAR ENVANTERİ

PLAN

No	Atığın Adı	Kullanıldığı Yer ve Kaynağı	Kullanıcılar İçin Kişisel Koruyucu Ekipman	Temas Halinde Yapılacak İlk Yardımlar	Saklama Koşulları	Depolandığı Yer	Bertaraf Şekli ve uyarılar	Olması Gereken Etiket
4	Fuel-oil ve Mazot	Teknik servis	Sıçramalardan korunmak için koruyucu gözlük veya yüz maskesi kullanılmalıdır. Kauçuk u eldivenler kullanılmalıdır. Göz ve deri temasından kaçınılmalıdır.	Elle teması halinde bol suyla yıkayınız. Soluma olduysa derhal açık havaya çıkarılır, varsa oksijen verilir. Yutulması halinde suni olarak kusma yaptırılmamalı derhal doktora götürülmelidir.	Depolama ısı ve tutuşturma kaynaklarından uzakta yapılmalı, Çalışma ortamında iyi havalandırma sağlanmalıdır. Statik elektrik birikiminin boşaltılması için bu iş için yapılmış uygun cihazlarla topraklama yapılmalıdır. Topraklama yapılmadan herhangi bir dolum işlemi haslatılmamalıdır	Jenarötör ve Kazan Dairesi	-	
5	Kontamine Ambalajlar (aeratör yağları, oksijen tüpü, lpg kartuşları, lpg tüpleri, yangın tüpleri)	Poliklinikler, Diş Protez Laboratuvarı, Depolar, Teknik Servis	Eldiven	Elle teması halinde bol suyla yıkayınız. Soluma olduysa derhal açık havaya çıkarılır, varsa oksijen verilir.	Kuru temiz, direk güneş ışığına maruz kalmayacak şekilde serin ortamlarda muhafaza edilmelidir. Tutuşturucu kaynaklardan uzak tutunuz. Boş tüplerin regülatörünü çıkartıp, koruyucu başlığını takın. • Tüpleri tamamen boşaltmayın. • Dolu veya boş tüm gaz tüplerini sabitleyin.	Oksijen tüpü, yangın tüpü, lpg tüpleri dolmuş olduğu için kullanım sahasında muhafaza edilmektedir. Lpg kartuşu ambalajları ve aeratör yağı ambalajları teknik serviste plastik kaplarda biriktirilmektedir.	Lpg kartuşu ambalajları ve aeratör yağı ambalajları anlaşmalı olduğumuz firmaya teslimi sağlanır.	
6	Amalgam Dolgu ve Atıkları	Poliklinikler	Eldiven	Elle teması halinde bol suyla yıkayınız. Etrafta saçılma varsa Tehlikeli Madde Yönetim Prosedürü'ne uyunuz. Poliklinik Sorumlu Hemşiresine haber veriniz.	Serin ve kuru ortamda saklayınız.	Poliklinikler	Amalgam dolgu artıkları su dolu, ağzı kapaklı, kalın plastik kavonozlarda toplanarak anlaşmalı olduğumuz firmaya teslim edilir.	 



TEHLİKELİ ATIKLAR ENVANTERİ


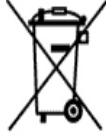

PLAN

No	Atığın Adı	Kullanıldığı Yer ve Kaynağı	Kullanıcılar İçin Kişisel Koruyucu Ekipman	Temas Halinde Yapılacak İlk Yardımlar	Saklama Koşulları	Depolandığı Yer	Bertaraf Şekli	Olması Gereken Etiket
7	Farmasötik Atıklar(Kullanma süresi dolmuş, ambalajı bozulmuş, dökülmüş, ismi okunamayan, kontamine olmuş ilaçlar veya kullanılmayan ilaçlar)	Poliklinikler,Depo	Eldiven	Elle teması halinde bol suyla yıkayınız.	Ağız kapalı bir bidon içinde biriktirilmekte ve kontamine atık olduğuna dair yazı bulunmaktadır.	Fakültemiz Tıbbi Sarf Deposu,Poliklinikler	Anlaşmalı olduğumuz firmaya teslimi sağlanır.	
8	Atık Piller	Tıbbi cihazlar,Uzaktan kumandalar,Diğer kaynaklar	-	-	Isı ve ateşten uzakta muhafaza edilmelidir.	Atık pil kutuları	Atık pil kutusu dolduğunda Belediyeye teslim edilerek bertarafı sağlanır.	
9	Kesiciler,enfeksiyonu önlemek amacı ile toplanmaları ve bertarafı özel işleme tabi olan atıklar.	Poliklinikler,Diş Protez Laboratuvarı, Röntgen	Koruyucu eldiven, maske ve turuncu elbise.	Herhangi bir kesici ve delici alet yaralanması olursa EKK hemşiresine heber verilir.	Delici ve kesici tıbbi atıklar sert yüzeyli kaplara konularak muhafaza edilir. Bu kaplar dolduğunda tıbbi atık deposuna konulur. Tıbbi atıklar kırmızı renkli tıbbi atık poşetlerinde muhafaza edilir. Kesinlikle içlerine tıbbi atık dışında malzeme konulmaz.	Fakültemiz Tıbbi Atık Deposu	Fakültemiz içinde eğitimli personel tarafından toplanır. Tıbbi atıklar belediyeye teslim edilerek bertaraf edilirler.	
10	Tehlikeli maddeler içeren sıvı yanabilir atıklar(alkol bazlı el dezenfektanı, alet dezenfektanı)	Alkol bazlı el dezenfektanı Poliklinikler,Diş Protez Laboratuvarı, Röntgen biriminde; Alet dezenfektanı ise poliklinikler ve diş protez laboratuvarında bulunmaktadır.	El dezenfektanı için koruyucu ekipman gerekmiyor. Alet dezenfektanı içinde eldiven ve maske gerekmektedir.işlem sonrasında ortamın havalandırması gerekmektedir.	El dezenfektanı gözle temas ettiğinde bol su ile yıkayınız. Alet dezenfektanı ;cilt ve göz temasından kaçınınız.göz temasında bol suyla yıkayınız.Tıbbi müdahalaya başvurunuz.zehirlenme durumlarında 114'ü arayınız.	El Dezenfektanı ; ateş ile temas ettirmeyiniz.25 °C'nin altındaki oda sıcaklığında saklayınız yanıcı kaynaklardan uzak tutunuz.kapağı sıkı kapalı olarak saklanmalıdır. Alet Dezenfektanı ; serin,kuru ve iyi havalandırılan yerde saklayınız.kapağı açılmamış halde 2 yıl raf ömrü vardır.açıldıktan sonra 3 ay raf ömrü vardır.	El dezenfektanı ve alet dezenfektanı tükendiğinde ambalajları ilgili birimlerde nötralizasyon işlemine tabi tutulduktan sonra geri dönüşüme atılır.	Bertaraf edilmek üzere diğer geri dönüşüm atıklarıyla beraber belediye teslim alır.	



TEHLİKELİ ATIKLAR ENVANTERİ

PLAN

No	Atığın Adı	Kullanıldığı Yer ve Kaynağı	Kullanıcılar İçin Kişisel Koruyucu Ekipman	Temas Halinde Yapılacak İlk Yardımlar	Saklama Koşulları	Depolandığı Yer	Bertaraf Şekli	Olmaları Gereken Etiket
11	Tehlikeli maddeler içeren sıvı yanabilir atıklar(akrilik, sıcak akrilik)	Diş Protez Laboratuvarı	Filtreli yüze tam oturan maske, Güçlü havalandırma, toz emici ve iklimlendirme cihazları.	Göz,solunum organları ve ciltte tahrişe neden olabilir. Tıbbi müdahaleye başvurunuz.Tutuşma kaynaklarından uzakta tutunuz.Lavoboya boşaltmayınız.	Oda ısısında,Isı ve ateşten uzakta muhafaza edilmelidir.Aşırı raflamadan kaçınılmalıdır.Patlayıcı,zehirli, yükseltgen özelliği maddelerle bir arada depolanmaz.	Diş Protez Laboratuvarı ve Tıbbi Sarf Deposu	Anlaşmalı olduğumuz firmaya teslimi sağlanır.	 Aşındırıcı ve Parlayıcı
12	Tehlikeli maddeler içeren makine ve ekipman parçaları	Teknik servis	-	-	-	Teknik servis	Anlaşmalı olduğumuz firmaya teslimi sağlanır.	
13	Klima Filtreleri ve Yağ Filtreleri	Klima filtreleri tüm birimlerde yağ filtreside jenarötörde kullanılmaktadır	Eldiven	Elle teması halinde bol suyla yıkayınız.	-	Depolaması yok.	Filtreler değiştiğinde yetkili servis teslim alır.	



TEHLİKELİ ATIKLAR ENVANTERİ





PLAN

Atığın Adı	Kullanıldığı Yer ve Kaynağı	Kullanıcılar İçin Kişisel Koruyucu Ekipman	Temas Halinde Yapılacak İlk Yardımlar	Saklama Koşulları	Depolandığı Yer	Bertaraf Şekli	Olması Gereken Etiket
14 Floresan lambalar ve diğer civa içeren atıklar	Floresan lambalar tüm birimlerde kullanılmaktadır.	Eldiven	Floresan lamba kırıldığında tehlikeli maddelerin kullanımı kontrolü talimatında civa saçılmaları ile ilgili uyarıları uygulayınız.	Kırılmalara karşı önlem alınarak depolanması gerekmektedir.	Teknik servis	Anlaşmalı olduğumuz firmaya teslimi sağlanır.	
15 Yapıştırıcılar / Daktil	Tüm birimler	-	Yapıştırıcı kullanılan ortamın çok iyi havalandırılması gerekmektedir.Kaza ile temas halinde bol su ile yıkayınız.Ateşten ve çocuklardan uzak tutunuz.	Oda ısısında,ısı ve ateşten uzakta muhafaza edilmelidir	İdari kata atık yapıştırıcı kutusu konarak boş ambalajlar orada toplanır	Anlaşmalı olduğumuz firmaya teslimi sağlanır.	
16 Çamaşır Suyu	Hastane Temizliğinde	Eldiven,gözlük, maske	Gözler: Hemen tıbbi yardım çağrılmalı ve gözkapakları kaldırılarak yıkanmalıdır. Deri: Bolsuyla yıkanmalıdır. Yutma: Kusma indüklenmemelidir.Ağz su ile gargara edilerek yıkanmalıdır.1-2 bardak su içilmelidir. Solunum: Temas alanından uzaklaşıp açık havaya çıkılmalıdır.	Oda ısısı,ağzı kapalı bidonda muhafaza edilir.Üst üste en fazla 4 koli istifleyiniz.Ürünle ilgili bir sızıntı olduğunda bol suyla yıkayınız.	-	Ambalajları nötralizasyon işlemine tabi tutularak geri dönüşüm atığına atılabilir.	
17 Lavabo Açıcı	Fakültemizde gerekli olan tüm birimlerde	Eldiven,gözlük, maske	Gözler: Bol su ile durulanmalı. Deri: Bol suyla yıkanmalıdır. Yutma: Kusma indüklenmemelidir.Ağz su ile gargara edilerek yıkanmalıdır.1-2 bardak su içilmelidir. Solunum: Temas alanından uzaklaşıp açık havaya çıkılmalıdır.	Oda ısısı,ağzı kapalı bidonda muhafaza edilir.Üst üste en fazla 2 koli istifleyiniz.Ürünle ilgili bir sızıntı olduğunda bol suyla yıkayınız.	-	Ambalajları nötralizasyon işlemine tabi tutularak geri dönüşüm atığına atılabilir.	



TEHLİKELİ ATIKLAR ENVANTERİ





PLAN

No	Atığın Adı	Kullanıldığı Yer ve Kaynağı	Kullanıcılar İçin Kişisel Koruyucu Ekinman	Temas Halinde Yapılacak İlk Yardımlar	Saklama Koşulları	Depolandığı Yer	Bertaraf Şekli	Olmaları Gereken Etiket
18	Cam Temizleme Maddesi ve Oda ve Çamaşır Parfümü	Hastane Temizliğinde	Cam sil özel koruyucu gerektirmez. Oda ve çamaşır parfümü sadece buruna yakın mesafede püskürtülüp koklanmamalı.	Cam Sil: Göze kaçtığında bol su ile yıkayınız.Kullandıktan sonra ellerinizi bol su ile yıkayıp durulayınız. Oda ve çamaşır parfümü: Gözler ve deri temas halinde bol suyla yıkayınız.solonması halinde açık havaya çıkarılmalı.yutma halinde kusturulmalı ve tıbbi müdahale yapılmalı.	Oda ısısı,ağızı kapalı muhafaza edilir.Üst üste en fazla2 bidon ya da 4 koli istifleyiniz.Ürünle ilgili bir sızıntı olduğunda bol suyla yıkayınız.	-	Ambalajları nötralizasyon işlemine tabi tutularak geri dönüşüm atığına atılabilir.	
19	Kireç ve Pas Temizleme Maddesi	Hastane Temizliğinde	Direk solumaktan çekinin,eldiven giyilmeli,koruyucu gözlük takılmalı	Gözler: Hemen tıbbi yardım çağrılmalı ve gözkapakları kaldırılarak yıkanmalıdır. Deri: Bolsuyla yıkanmalıdır. Yutma: tahriş edicidir.Tıbbi yardım alınmalı Solumun: Temas alanından uzaklaşıp açık havaya çıkılmalıdır.	Oda ısısı,ağızı kapalı muhafaza edilir.Üst üste en fazla 2 bidon ya da 4 koli istifleyiniz.Ürünle ilgili bir sızıntı olduğunda bol suyla yıkayınız.Aktif klor içeren maddelerle yakın stoklaması yapılmamalıdır.	-	Ambalajları nötralizasyon işlemine tabi tutularak geri dönüşüm atığına atılabilir..	
20	Yağ Is Temizleme Maddesi	Hastane Temizliğinde	Oda havalandırması yeterli olmalı,plastik eldiven,koruyucu gözlük takılmalı	Gözler: Konsantr hali aşırı tehlikeli bol su ile durulanmalı ve tıbbi yardım alınmalı. Deri: Aşırı tahriş edici bol su ile durulanmalı,tıbbi yardım alınmalı. Yutma: tahriş edicidir.Tıbbi yardım alınmalı Solumun: Açık havaya çıkılmalıdır.	Oda ısısı,ağızı kapalı muhafaza edilir.Üst üste en fazla 4 koli istifleyiniz.Ürünle ilgili bir sızıntı olduğunda bol suyla yıkayınız.	-	Ambalajları nötralizasyon işlemine tabi tutularak geri dönüşüm atığına atılabilir.	
21	Deterjanlar (Genel Temizlik Maddesi,Sıvı El Yıkama Maddesi,Bulaşık Deterjanı)	Hastane Temizliğinde	Özel koruyucu gerektirmez	Gözler: Bol su ile durulanmalı. Deri: Bol su ile durulanmalı. Yutma: Mide bulantısı ve karın ağrısı yapabilir.Sıvı el yıkama maddesi ve genel temizlik maddesinde su içirilmeli,tıbbi yardım alınmalı.bulaşık deterjanında ise kusturulmalı ve bol su içirilmelidir. Solumun: Özel uygulama gerektirmez.	Oda ısısı,ağızı kapalı muhafaza edilir.Üst üste en fazla 3 bidon ya da 4 koli istifleyiniz.Ürünle ilgili bir sızıntı olduğunda bol suyla yıkayınız.	-	Ambalajları nötralizasyon işlemine tabi tutularak geri dönüşüm atığına atılabilir.	



TEHLİKELİ ATIKLAR ENVANTERİ

PLAN

No	Atığın Adı	Kullanıldığı Yer ve Kaynağı	Kullanıcılar İçin Kişisel Koruyucu Ekipman	Temas Halinde Yapılacak İlk Yardımlar	Saklama Koşulları	Depolandığı Yer	Bertaraf Şekli	Olması Gereken Etiket
22	Etil Alkol	Poliklinikler	-	Gözler: Hemen tıbbi yardım çağrılmalı ve gözkapakları kaldırılarak yıkanmalıdır. Deri: Bolsuyla yıkanmalıdır. Yutma: Kusma indüklenmemelidir.Ağız iyice yıkanmalı 2-4 bardak süt veya su içilmelidir. Solumum: Temas alanından uzaklaşıp açık havaya çıkılmalıdır.	Isı ve ateşten uzakta,serin ve kuru ortamda muhafaza edilmelidir.	Tıbbi sarf deposu	Ambalajları nötralizasyon işlemine tabi tutularak geri dönüşüm atığına atılabilir.	
23	Azot Peroksit Tüpü	Ameliyathane / Medikal Gaz Deposu	Eldiven,gözlük, maske	Gözler: Göz kapakları mümkün olduğu kadar açılmalı, ılık su ile en az 15 dk yıkanmalıdır.Hasta işiğe bakamıyorsa gözler bantla k kapatılmalı en yakın sağlık kuruluşuna başvurulmalıdır. Deri: ılık su ile en az 15 dk yıkanmalıdır. Sıcak su kullanılmamalıdır.Solumum: Solumum zayıflığı varsa hasta derhal suni teneffüs uygulanmalıdır.	Çok iyi havalandırılmış 45C altında muhafaza edilmelidir.	Medikal Gaz Deposu	Tüplerde kalan gazların bertarafı için yetkili firma ile iritbata geçilir	
24	Oksijen Tüpü	Tüm birimler		Aşırı miktarda Oksijen solunumu vücut içerisinde bazı organların tahrişine ve zatürreye yol açabilir.	Çok iyi havalandırılmış 45C altında muhafaza edilmelidir.	Medikal Gaz Deposu	Tüplerde kalan gazların bertarafı için yetkili firma ile iritbata geçilir	
25	Civa	Poliklinikler	Maske,Gözlük,Eldiven	Civa ile cilt temasınız oldu ise temas bölgesini hemen sabun ve bol su ile yıkayınız. olayın meydana geldiği alandaki havayı solumaktan, civayı elektrik süpürgesi gibi cihazlarla temizlemeye çalışmaktan kaçınınız. Civa buharı akciğerlerce hızla absorbe edilerek kana karışabilir, havadan daha ağır olduğundan yere çökerek yerde birikebilir.Odayı en az 2 gün havalandırınız.	Oda ısısı,ağızı kapalı muhafaza edilir.	Tehlikeli atık deposu	-	
Hazırlayan				Kontrol Eden			Onaylayan	
Sorumlu hemşire				Kalite Yönetim Direktörü			Dekan	

